

دروس اللغة العربية لغير الناطقين بها

٧

الدروس السابع

Madinah Book 1



DrVaniya.com

Worksheets contain exercises,  
oral drills, rule charts, flashcards,  
& vocabulary aids to supplement

## دُرُوسُ اللُّغَةِ الْعَرَبِيَّةِ لِعَيْرِ النَّاطِقِينَ بِهَا

Madinah Book 1 Lesson 7

Worksheets are based on, and taken from,  
our Shaykh's meticulous guidance and interactive  
teaching methods in the 3 Vol. series:

كِتَابُ الْمُعَلِّمِ لـ «دُرُوسُ اللُّغَةِ الْعَرَبِيَّةِ»

# كِتَابُ الْمُعَلِّمِ



«دروس اللغة العربية  
لغير الناطقين بها»

لفضيلة الشيخ  
الدكتور ف. عبد الرحيم  
حفظه الله

Published by  
Islamic Foundation Trust  
(Reprint)

Arabic Only

## « تِلْكَ »

اقْرَأْ بِصَوْتِ عَالٍ.

Read aloud.

تِلْكَ

« هَذِهِ آمِنَةٌ وَتِلْكَ مَرِيْمٌ »



هَذِهِ آمِنَةٌ وَتِلْكَ فَاطِمَةُ. ← هَذِهِ خَدِيْجَةٌ وَتِلْكَ مَرِيْمٌ.



هَذِهِ سَعِيْدَةٌ وَتِلْكَ عَائِشَةُ. ← هَذِهِ حَفْصَةٌ وَتِلْكَ زَيْنَبُ.



هَذِهِ رُقِيَّةٌ وَتِلْكَ سُمَيَّةٌ.

تِلْكَ



# تلك

## « تلك »



اختر من الكلمات الآتية لتكون منها جملة.


Pick suitable words and write a sentence.



\_\_\_\_\_



\_\_\_\_\_



\_\_\_\_\_



\_\_\_\_\_

# تلك

## «تلك»



تلك مُمرضة.

# تلك

أكمل الجمل الآتية بكلمة مناسبة مما بين القوسين.



Pick a suitable word in brackets and complete the sentence like this:

١. تلك مُمرضة. ✓

(مُدْرِس \* مُدْرِسَة)

٢. تلك \_\_\_\_\_

(طَبِيبَة \* طَبِيب)

٣. تلك \_\_\_\_\_

(مُدِيرَة \* مُدِير)

٤. تلك \_\_\_\_\_

(طَالِبَة \* طَالِب)

٥. تلك \_\_\_\_\_

(مُجْتَهِدَة \* مُجْتَهِد)

٦. تلك \_\_\_\_\_

# تلك

## « تلك »



هذه رُقِيَّةٌ وَتلك سُمِيَّةٌ.

# تلك

أَجِبْ عَنِ الْأَسْئَلَةِ الْآتِيَةِ إِجَابَةً كَامِلَةً.

Answer the questions in full sentences.



١. مَنْ هَذِهِ؟ هَذِهِ \_\_\_\_\_

٢. وَمَنْ تِلْكَ؟ تِلْكَ \_\_\_\_\_

٣. أَرُقِيَّةٌ تِلْكَ؟ لَا، تِلْكَ \_\_\_\_\_


٤. أَمْرِيْمٌ تِلْكَ؟ لَا، تِلْكَ \_\_\_\_\_

٥. مَنْ هَذِهِ وَمَنْ تِلْكَ؟ هَذِهِ \_\_\_\_\_

# « هَذِهِ سَاعَةٌ وَتِلْكَ حَقِيْبَةٌ »

اقْرَأْ بِصَوْتٍ عَالٍ.


Read aloud.




هَذَا كِتَابٌ وَتِلْكَ دَفْتَرٌ.



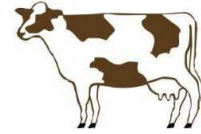
هَذِهِ سَاعَةٌ وَتِلْكَ حَقِيْبَةٌ.



هَذِهِ دَرَّاجَةٌ وَتِلْكَ سَيَّارَةٌ.




هَذِهِ بَقْرَةٌ وَتِلْكَ دِجَاجَةٌ.



هَذِهِ يَدٌ وَتِلْكَ رِجْلٌ.



هَذِهِ بَطَّةٌ وَتِلْكَ نَاقَةٌ.



# « تَلِكِ »

املأ الفراغات مستعملاً الصور.

Fill in the blanks using the pictures .




وَتَلِكِ

هَذِهِ




وَتَلِكِ

هَذِهِ




وَتَلِكِ أَيْضاً

هَذِهِ



وَتَلِكِ أَيْضاً

هَذِهِ



وَتَلِكِ

هَذِهِ





# « مَنْ تِلْكَ ؟ »

أَجِبْ عَنِ الْأَسْئَلَةِ الْآتِيَةِ مُسْتَعْمِلًا أَسْمَاءَ الْإِنَاثِ كَمَا فِي الْمَثَالِ.

Pick a name from the column and answer the questions, like the example.



مَنْ تِلْكَ؟

تِلْكَ زَيْنَبُ.



مَنْ تِلْكَ؟



مَنْ تِلْكَ؟

مَنْ تِلْكَ؟

مَنْ تِلْكَ؟

فَاطِمَةُ

مَرِيَمُ

خَدِيجَةُ


صَفِيَّةُ

رُقَيْيَةُ

سَمِيَّةُ

حَفْصَةُ

# «مَا تِلْكَ؟»




تِلْكَ بَطَّةٌ.

١. مَا تِلْكَ؟



تِلْكَ نَاقَةٌ.

٢. مَا تِلْكَ؟



تِلْكَ دَجَاجَةٌ.

٣. مَا تِلْكَ؟



تِلْكَ بَيْضَةٌ.

٤. مَا تِلْكَ؟



تِلْكَ يَدٌ.

٥. مَا تِلْكَ؟



تِلْكَ أُذُنٌ.

٦. مَا تِلْكَ؟



تِلْكَ زَهْرَةٌ.

٧. مَا تِلْكَ؟

# « مَا تِلْكَ؟ »


أَجِبْ عَنِ الْأَسْئَلَةِ بِصَوْتٍ عَالٍ مُسْتَعْمِلًا الصُّورَ.

Answer the questions in a loud voice using the pictures.



تِلْكَ بَطَّةٌ.

١. مَا تِلْكَ؟



٢. مَا تِلْكَ؟



٣. مَا تِلْكَ؟



٤. مَا تِلْكَ؟



٥. مَا تِلْكَ؟



٦. مَا تِلْكَ؟



٧. مَا تِلْكَ؟

# « تَلِك » « ذَلِك »

تَلِك



املا الفراع فيما يلي بـ «ذَلِك» أو «تَلِك».



Fill in the blanks with ذَلِك or تَلِك .

١. حَامِدٌ \_\_\_\_\_ .



٢. مَرِيْمٌ \_\_\_\_\_ .

٣. حَفْصَةُ \_\_\_\_\_ .



٤. خَالِدٌ \_\_\_\_\_ .

٥. آمَنَةُ \_\_\_\_\_ .

٦. يَاسِرٌ \_\_\_\_\_ .

تَلِك

ذَلِك




# المُفْرَدَاتُ

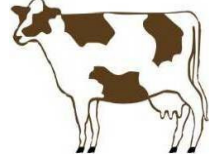
صِلْ بَيْنَ الْكَلِمَةِ وَالصُّورَةِ.



Match the words with their pictures.

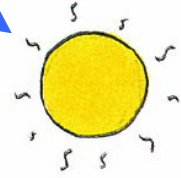


الشَّمْسُ



سَاعَةٌ

مَلْعَقَةٌ



بِنْتُ

الْكَعْبَةُ



بَقْرَةٌ

يَيْضَةٌ



حَقِيبَةٌ

نَاقَةٌ



بَيْتٌ

فَمٌ



بَطَّةٌ

